



MINISZTERELNÖKSÉG
CSALÁDOKÉRT FELELŐS TÁRCA NÉLKÜLI MINISZTER



EMBERI ERŐFORRÁS
TÁMOGATÁSKEZELŐ

 Nemzeti
Tehetség Program

Előadás tartási kompetenciák fejlesztése

ÁDÁMNÉ DR. MAJOR ANDREA

 Neumann
János
Egyetem

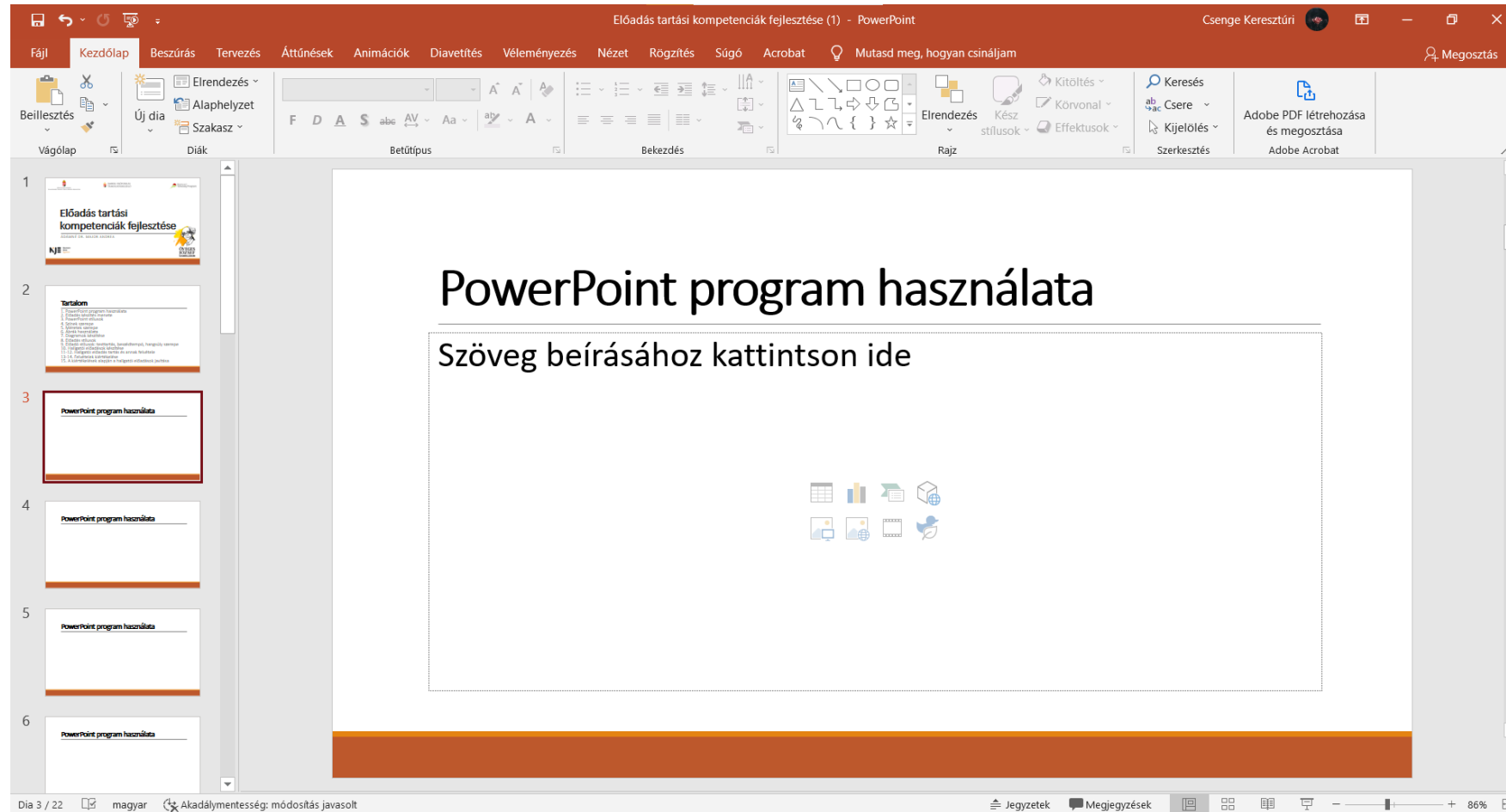


**ÖVEGES
JÓZSEF**
SZAKKOLLÉGIUM

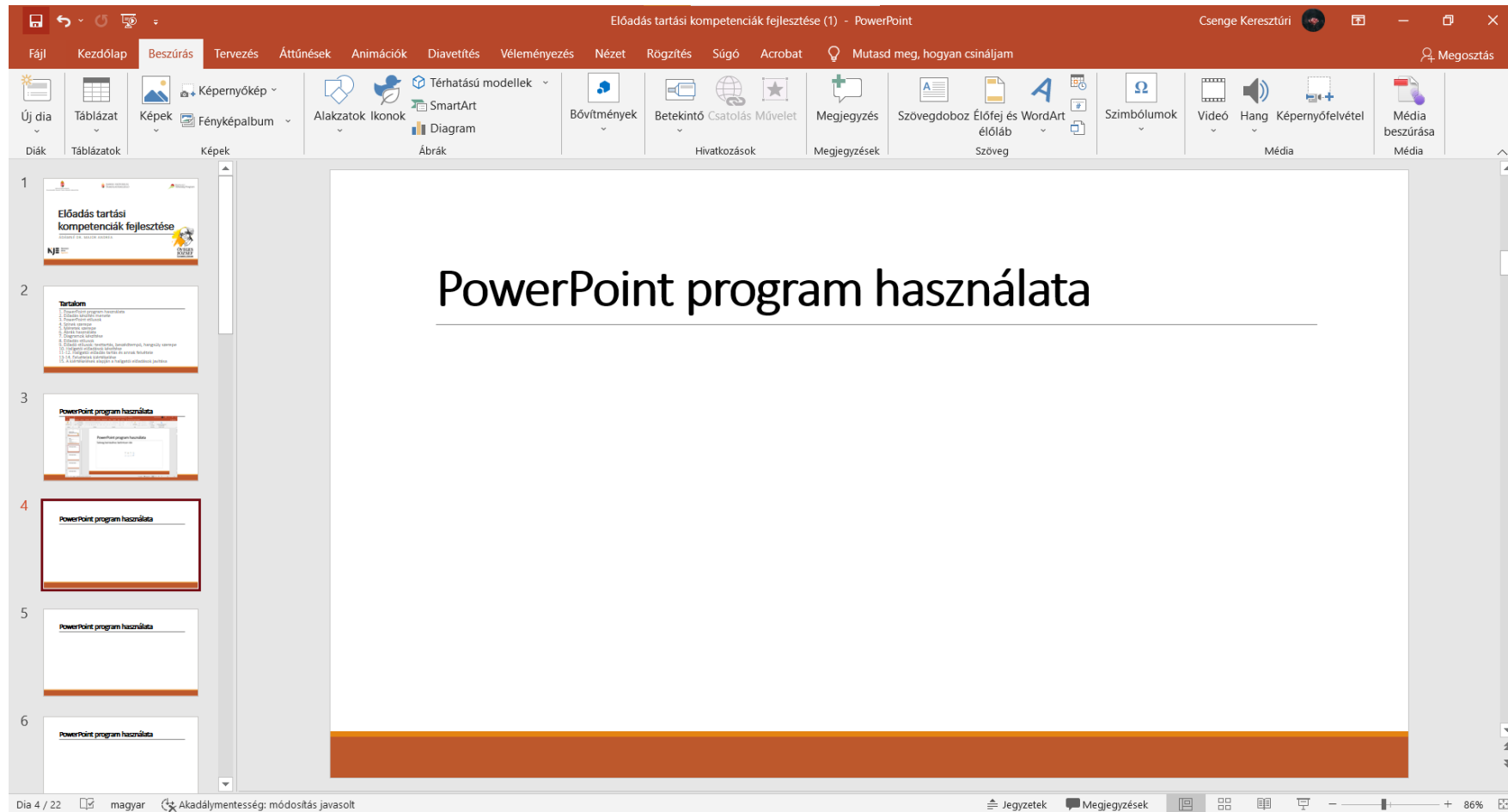
Tartalom

1. PowerPoint program használata
2. Előadás készítés menete
3. PowerPoint stílusok
4. Színek szerepe
5. Méretek szerepe
6. Ábrák használata
7. Diagramok készítése
8. Előadás stílusok
9. Előadó stílusok: testtartás, beszédtempó, hangsúly szerepe
10. Hallgatói előadások készítése
- 11-12. Hallgatói előadás tartás és annak felvétele
- 13-14. Felvételek kiértékelése
15. A kiértékelések alapján a hallgatói előadások javítása

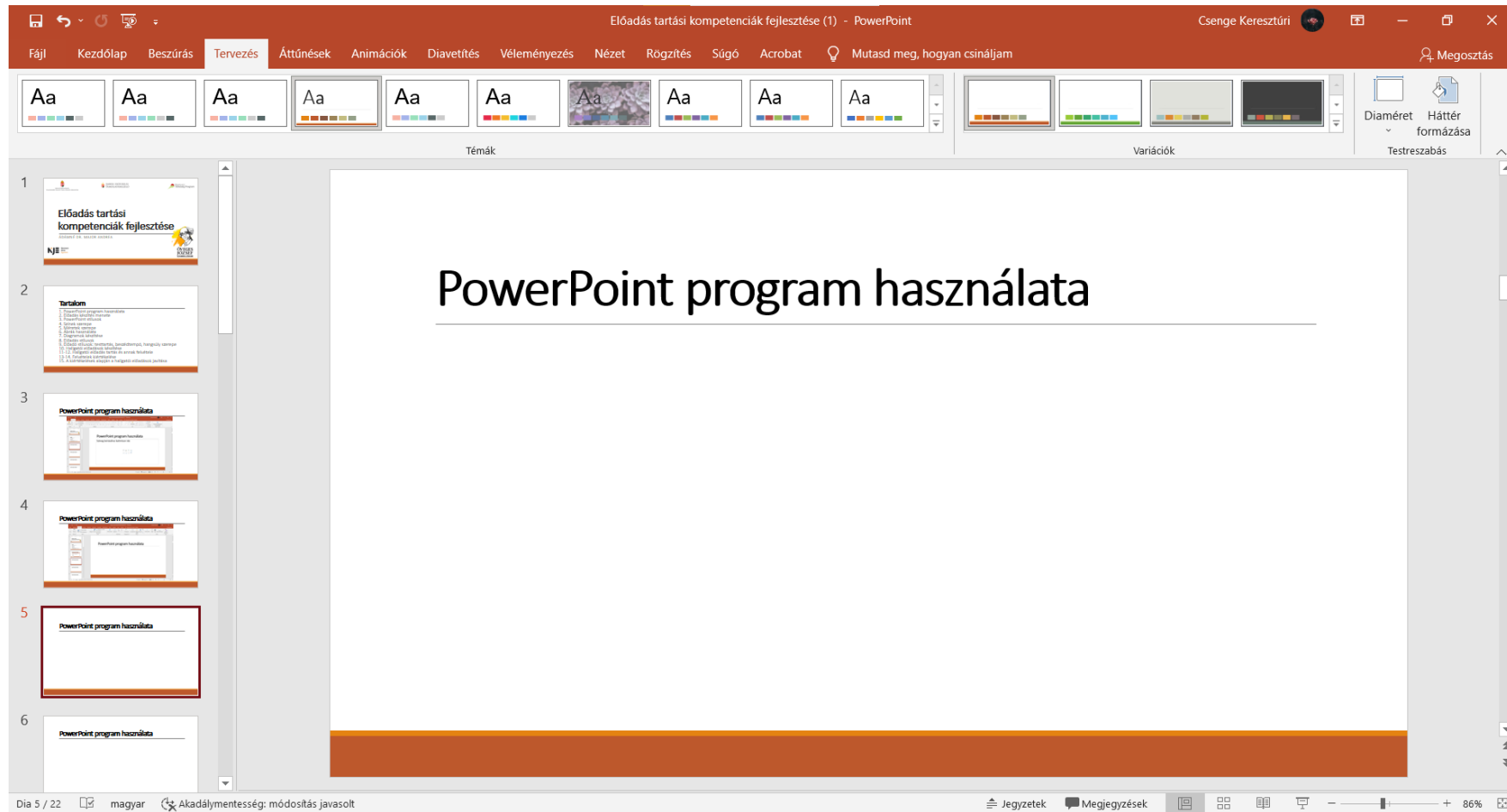
PowerPoint program használata



PowerPoint program használata



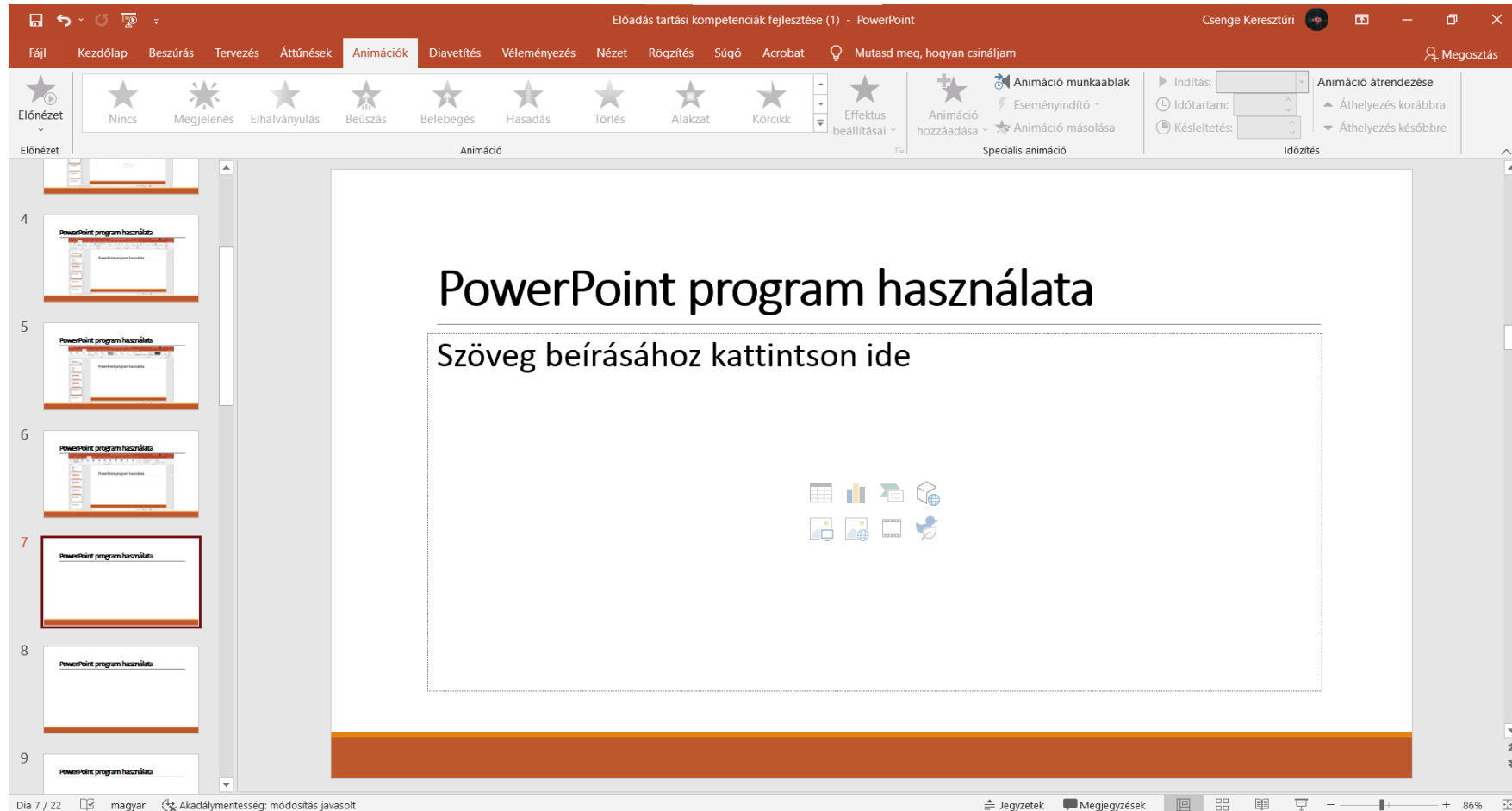
PowerPoint program használata



PowerPoint program használata

The screenshot displays the Microsoft PowerPoint application window. The title bar at the top reads "Előadás tartási kompetenciák fejlesztése (1) - PowerPoint" and "Csenge Keresztúri". The ribbon menu is set to "Áttűnések" (Transitions), showing various transition options like "Nincs", "Alakváltás", "Előtűnés", "Tolás", "Törítés", "Hasadás", "Felfedés", "Vágás", "Változó sávok", "Alakzat", and "Elhúzás". The main slide area shows a slide with the title "PowerPoint program használata" and a horizontal line below it. The left sidebar shows a navigation pane with slide thumbnails, where slide 6 is currently selected. The bottom status bar indicates "Dia 6 / 22", "magyar", and "Akadálymentesség: módosítás javasolt".

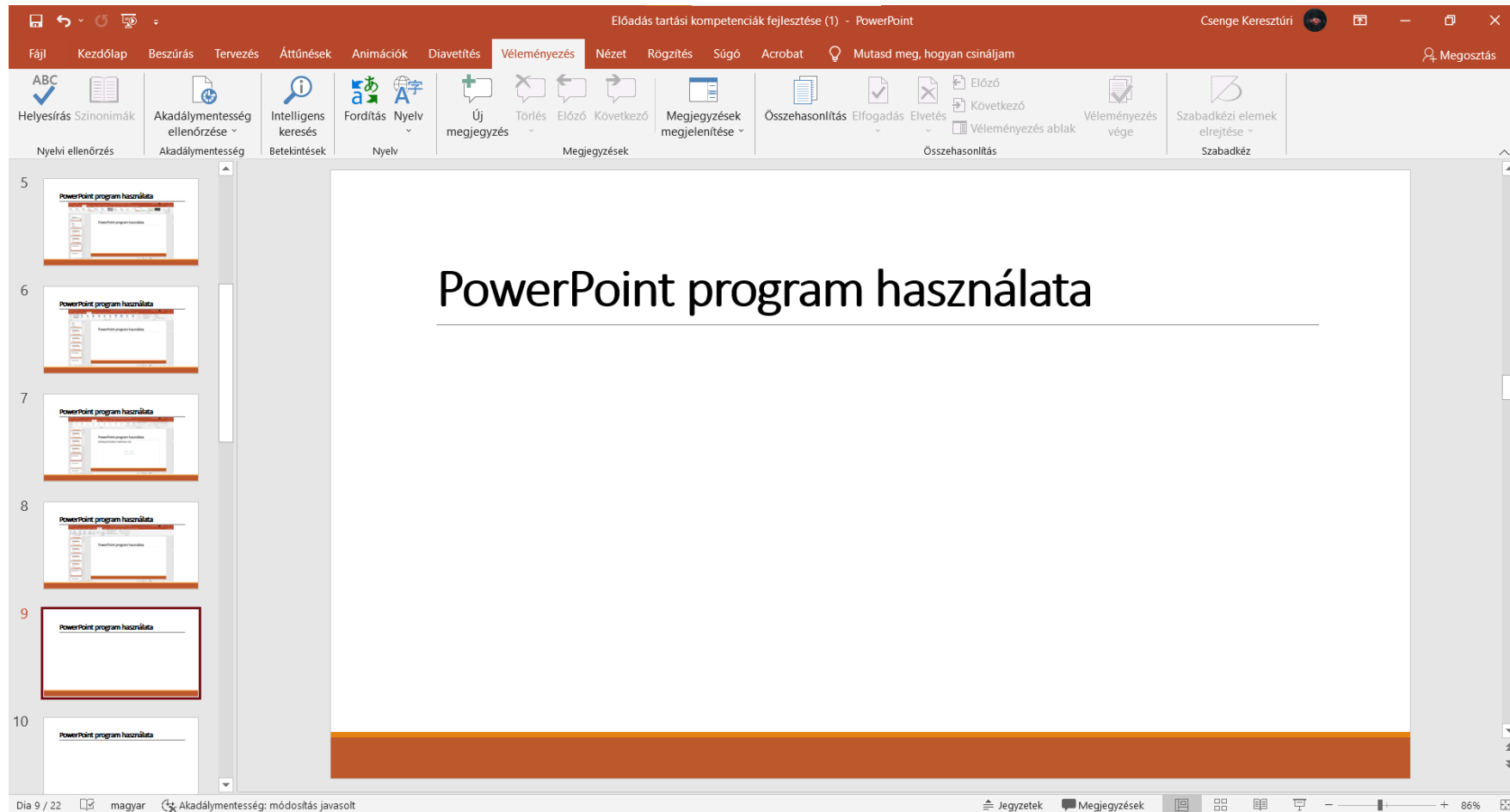
PowerPoint program használata



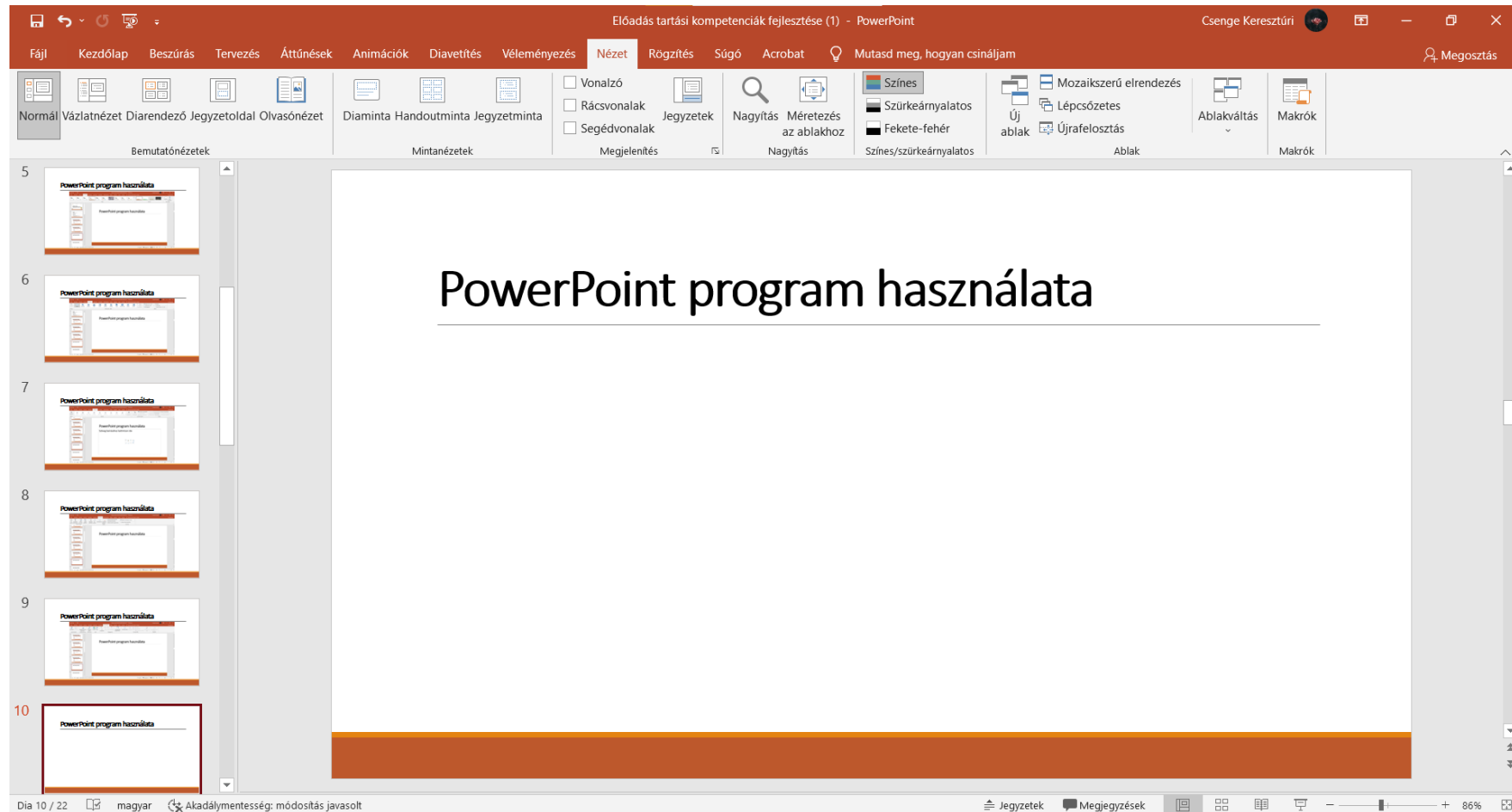
PowerPoint program használata

The screenshot displays the Microsoft PowerPoint application interface in Hungarian. The title bar at the top shows the document name "Előadás tartási kompetenciák fejlesztése (1) - PowerPoint" and the user name "Csenge Keresztúri". The ribbon is set to the "Diavetítés" (Slide Show) tab. The main workspace shows a slide with the title "PowerPoint program használata". The left sidebar displays a slide sorter with slides 4 through 9. The bottom status bar indicates "Dia 8 / 22", "magyar" language, and "Akadálymentesség: módosítás javasolt".

PowerPoint program használata



PowerPoint program használata



Előadás készítés menete

Téma kiválasztása

Információgyűjtés

Vázlatpontok/fontosabb témakörök

Tartalomhoz kapcsolódó ábrák, diagramok keresése,
készítése

Stílus választás

PowerPoint stílusok

Diaméter – 4:3 vagy 16:9

Minták, háttér szerepe: jól olvasható szöveg

Beszédes képek

Áttűnések és animációk

Színek szerepe

Világos alapon sötét szöveg – könnyű olvasni

Könnyen elkülöníthető színek

Lényeg kiemelése más színnel

Harmonikus színek – jól esik a szemnek

Diavetítők típuskülönbségei miatt érdemes egyszerű színeket használni

Méreték szerepe

Képarány jelentősége – 4:3 vagy 16:9

Jól olvasható messziről is

Minél lényegesebb valami, annál nagyobb

Félkövér betű – lényeges információk

Ábrák használata

Ábra – szöveg arány

Vizuális érzékeltetés

Figyelemfelkeltés

Ábra mérete is legyen megfelelő

Diagramok készítése

Vizuális érzékeltetés

Adatok elemzése

Diagram adatainak megjelenítése

Jól látható színek használata

Előadás stílusok

Az előadás, nyilvános beszéd fontos követelménye, hogy a befogadók számára hallás után is könnyen felfogható legyen. A hangzást környezeti tényezők is befolyásolják, de sok múlik azon is, hogy az előadó hogyan tud a hangjával bánni.

Előadó stílusok: testtartás

Forduljunk teljesen a közönség felé. Álljunk vagy ülünk egyenesen, kicsit előrehajolva, hogy a kellő, de szoros távolságot tartsuk. Mindvégig emeljük fel a fejünket. Lábunk szilárdan legyen a talajon (még akkor is, ha ülünk). Tartsuk meg mindvégig „nyitott” testhelyzetünket, karunkat és lábunkat ne fonjuk össze vagy tegyük keresztbe.

Előadó stílusok: hangsúly

A suttogó, monoton vagy kántáló hang ritkán győzi meg a másikat. A hangerő, a helyes hangsúlyozás alapvetően meghatározza az üzenetet. Pl.: Tegnap pizzát ettem ebédre. (A különböző szavak hangsúlyozása más-más értelmet ad a mondatnak.)

Előadó stílusok: beszédtempó

Fontos, hogy legyen elegendő levegőnk, Ha kevés levegő van a tüdőnkben, mellkasunk kisebb átmérőjű és kevésbé látszunk magabiztosnak. Ugyanakkor, a tüdőnkben lévő kevesebb levegő kevesebb energiát eredményez. A kevés levegő fokozott szorongáshoz vezethet, mely máris leblokkolja a teljesítményt.

Köszönöm a figyelmet!

